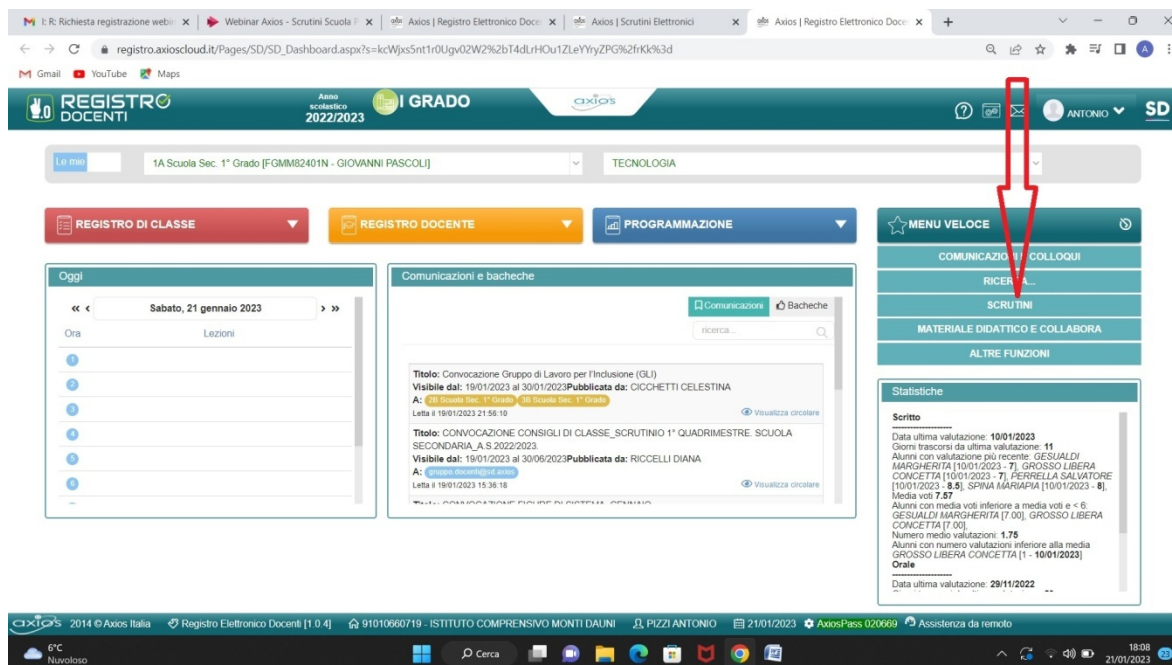


Vademecum R.E. Proposte di voto e scrutini

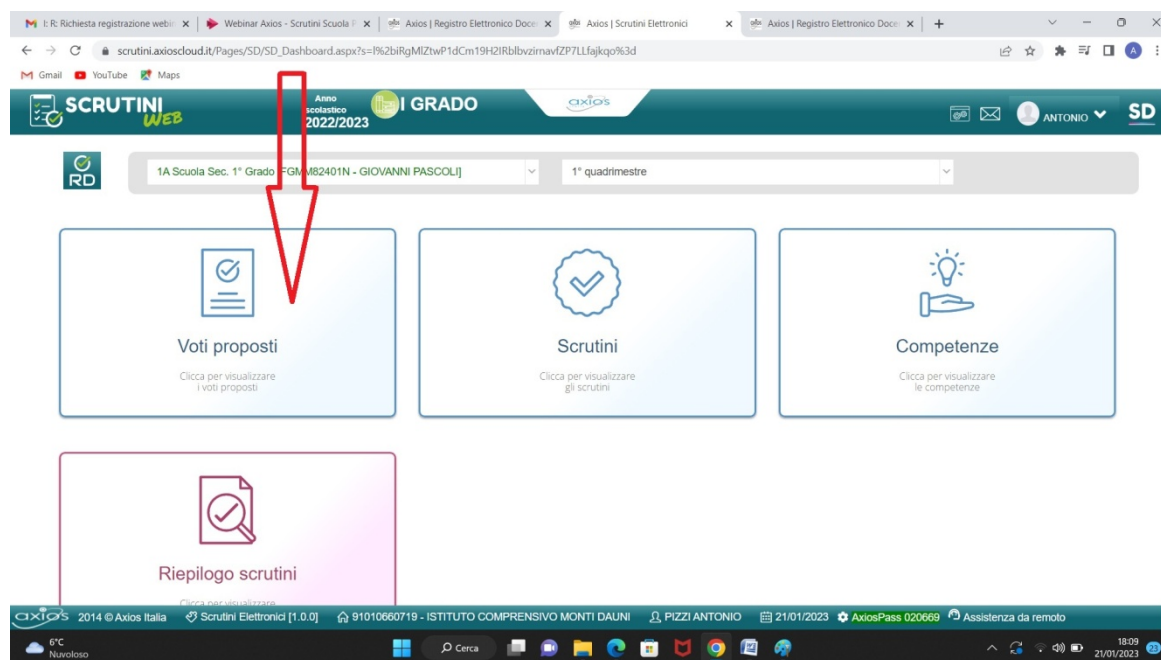
Evento formativo - Scuola Secondaria

Parte 1 : Proposta di voto. Tutti i docenti.

1. Dalla schermata principale per ogni materia accedere alla sezione scrutini.



2. Si ottiene la seguente schermata in cui occorre cliccare sul rettangolo voti proposti per accedere ai voti proposti.



- Si apre la seguente schermata in cui occorre inserire il voto numerico e relativo giudizio descrittivo, il giudizio sintetico del comportamento per ogni alunno;
la prima operazione da compiere consiste nel cliccare il tasto copia per copiare le assenze definitive e i voti.

The screenshot shows the 'Voti proposti' (Proposed Votes) interface. At the top, there are navigation menus for 'SCRUTINI WEB', 'Anno scolastico 2022/2023', 'GRADO', and 'axios'. Below this, there are filters for 'TECNOLOGIA' and '1° quadrimestre'. A yellow banner indicates 'Voti proposti inseribili fino al: 30/01/2023'. The main table has columns for 'Cognome e Nome', 'Valutazioni' (Scritto, Orale, Altro/Unico, Tutti), 'Ore Lez.', 'Ore Ass.', 'Voto Proposto U', 'Assenze', 'Voto Proposto Comportamento', 'Scheda carenza', 'Giud.', and 'Ann.'. A red arrow points to the 'Copia' button in the top right corner of the table area.

Cognome e Nome		Valutazioni								Ore Lez.	Ore Ass.	Voto Proposto U	Assenze	Voto Proposto Comportamento	Scheda carenza	Giud.	Ann.		
		Scritto		Orale		Altro/Unico		Tutti											
[1]	10/01	2	7	=	29/11	2	7,25	↓	0	-	=	7,12	↓	25	0	0%			
[2]	10/01	1	7	=	15/11	1	6	=	0	-	=	6,5	↑	25	8	32%			
[3]	10/01	2	8,25	=	29/11	2	7,25	↑	0	-	=	7,75	↑	25	5	20%			
[4]	10/01	2	7,75	=	29/11	2	9	=	0	-	=	8,37	↓	25	4	16%			

- Successivamente modificare il voto proposto in valore intero secondo la propria esigenza.

This screenshot is identical to the previous one, but with two red arrows pointing to the 'Voto Proposto U' and 'Assenze' columns for the student in row [4]. The values in these cells are 8,37 and 4, respectively.

Cognome e Nome		Valutazioni								Ore Lez.	Ore Ass.	Voto Proposto U	Assenze	Voto Proposto Comportamento	Scheda carenza	Giud.	Ann.		
		Scritto		Orale		Altro/Unico		Tutti											
[1]	10/01	2	7	=	29/11	2	7,25	↓	0	-	=	7,12	↓	25	0	0%			
[2]	10/01	1	7	=	15/11	1	6	=	0	-	=	6,5	↑	25	8	32%			
[3]	10/01	2	8,25	=	29/11	2	7,25	↑	0	-	=	7,75	↑	25	5	20%			
[4]	10/01	2	7,75	=	29/11	2	9	=	0	-	=	8,37	↓	25	4	16%			

- Cliccare voto proposto comportamento per inserire, dal menù a tendina il giudizio sintetico del comportamento per ogni alunno.

SCRUTINI WEB Anno scolastico 2022/2023 I GRADO axios

ANTONIO SD

Voti proposti

TECNOLOGIA 1° quadrimestre

Voti proposti inseribili fino al: 30/01/2023

Cognome e Nome	Valutazioni												Ore Lez.	Ore Ass.	Voto Proposto U	Assenze	Voto Proposto Comportamento	Scheda carenza	Giud.	Ann.
	Scritto				Orale				Altro/Unico											
[1]	10/01	2	7	=	29/11	2	7,25	↓	0	-	=	7,12	↓	25	0 0%	7	0			
[2]	10/01	1	7	=	15/11	1	6	=	0	-	=	6,5	↑	25	8 32%	7	8			
[3]	10/01	2	8,25	=	29/11	2	7,25	↑	0	-	=	7,75	↑	25	5 20%	8	5			
[4]	10/01	2	7,75	=	29/11	2	9	=	0	-	=	8,37	↓	25	4 16%	8	4			

INS - INSUFFICIE
SUFF - SUFFICIENTE
DIST - DISTINTO
OTT - OTTIMO

2014 © Axios Italia Scrutini Elettronici [1.0.0] 91010660719 - ISTITUTO COMPRENSIVO MONTI DAUNI PIZZI ANTONIO 21/01/2023 AxiosPass 020669 Assistenza da remoto

- Cliccare il simbolo del martello per inserire il giudizio descrittivo per materia.

SCRUTINI WEB Anno scolastico 2022/2023 I GRADO axios

ANTONIO SD

Voti proposti

TECNOLOGIA 1° quadrimestre

Voti proposti inseribili fino al: 30/01/2023

Cognome e Nome	Valutazioni												Ore Lez.	Ore Ass.	Voto Proposto U	Assenze	Voto Proposto Comportamento	Scheda carenza	Giud.	Ann.
	Scritto				Orale				Altro/Unico											
[1]	10/01	2	7	=	29/11	2	7,25	↓	0	-	=	7,12	↓	25	0 0%	7	0	DIST - DISTINTO		
[2]	10/01	1	7	=	15/11	1	6	=	0	-	=	6,5	↑	25	8 32%	7	8	DIST - DISTINTO		
[3]	10/01	2	8,25	=	29/11	2	7,25	↑	0	-	=	7,75	↑	25	5 20%	8	5	OTT - OTTIMO		
[4]	10/01	2	7,75	=	29/11	2	9	=	0	-	=	8,37	↓	25	4 16%	8	4	OTT - OTTIMO		

2014 © Axios Italia Scrutini Elettronici [1.0.0] 91010660719 - ISTITUTO COMPRENSIVO MONTI DAUNI PIZZI ANTONIO 21/01/2023 AxiosPass 020669 Assistenza da remoto

7. Cliccare su componi.

The screenshot shows the 'Voti proposti' (Proposed Grades) interface. A modal dialog box titled 'Giudizio materia proposto di: Gesualdi Margherita' is open, displaying a large empty text area for writing a comment. A red arrow points to the 'Componi' button at the bottom left of the dialog. The background shows a table of student grades for the subject 'TECNOLOGIA' in the 1st trimester.

Cognome e Nome	Scritto	Orale	Media	Assenze	Voto Proposto	Scheda carenza	Giud.	Ann.
[1] Gesualdi Margherita	10/01	7	29/11	0	DIST - DISTINTO			
[2] Grosso Libera Concetta	10/01	7	15/11	6,5	DIST - DISTINTO			
[3] Perrella Salvatore	10/01	8,25	29/11	7,75	OTT - OTTIMO			
[4] Spina Mariapia	10/01	7,75	29/11	8,37	OTT - OTTIMO			

8. Scegliere tutte le voci ricorrenti, scorrendo l'elenco verso il basso, per conoscenze, applicazione, comprensione, produzione e linguaggio. Infine cliccare su applica.

The screenshot shows the 'Composizione automatica giudizio' (Automatic Judgment Composition) dialog box. It contains a list of criteria for judgment, with the first option 'Nessuna selezione' selected. A red arrow points to the 'Applica' button at the bottom right of the dialog. The background shows the same 'Voti proposti' interface as in the previous screenshot.

Composizione automatica giudizio

Apprendimento

- Nessuna selezione
- L'alunno ha avuto un atteggiamento demotivato e disinteressato: nessuna forma significativa di apprendimento disciplinare.
- L'alunno ha avuto un atteggiamento poco motivato, gravemente insufficienti le informazioni disciplinari acquisite.
- L'alunno ha avuto un atteggiamento poco motivato, scarse le informazioni disciplinari acquisite.
- L'alunno Conosce in modo frammentario e disorganico i contenuti disciplinari; scarse le competenze.

Aggiungi interpunzione A capo dopo ogni frase

9. Infine cliccare su salva per salvare definitivamente.

Voti proposti inseribili fino al: 30/01/2023

Cognome e Nome	Valutazioni										Ore Lez.	Ore Ass.	Voto Proposto	Assenze	Voto Proposto Comportamento	Scheda carenza	Giud.	Ann.
	Scritto	Orale			Altro/Unico		Tutti											
[1] ...	10/01	7	=	29/11	7,25	↓	0	-	=	7,12	↓	25	0 0%	7	0	DIST - DISTINTO	⊕	✎
[2] ...	10/01	7	=	15/11	6	=	0	-	=	6,5	↑	25	8 32%	7	8	DIST - DISTINTO	⊕	✎
[3] ...	10/01	8,25	=	29/11	7,25	↑	0	-	=	7,75	↑	25	5 20%	8	5	OTT - OTTIMO	⊕	✎
[4] ...	10/01	7,75	=	29/11	9	=	0	-	=	8,37	↓	25	4 16%	8	4	OTT - OTTIMO	⊕	✎

10. Dalla schermata scrutini i coordinatori inseriscono il giudizio globale cliccando sul tasto dedicato.

Voti proposti inseribili fino al: 25/01/2023

Cognome e Nome	Ore Lez.	Ore Ass.	1 ASCOLTO E PARLATO	1.1 Comprendere il senso globale di istruzioni e sempl...	1.3 Raccontare esperienze vissute, storie personali	2 LETTURA	2.1 Leggere semplici e brevi testi cogliendone il sens...	3 SCRITTURA	3.1 Scrivere sotto dettatura ed autonomamente rispetta...	3.2 Produrre semplici testi legati a scopi concreti e ...	Assenze	Giudizio Proposto Comportamento
[2] Giacinto Giacinta	4	15%	LB	LC	LB	LB	4,00					
[3] Giglio Giglio	3	11%					3,00					
[4] Leopardi Giacomo	2	7%					2,00					

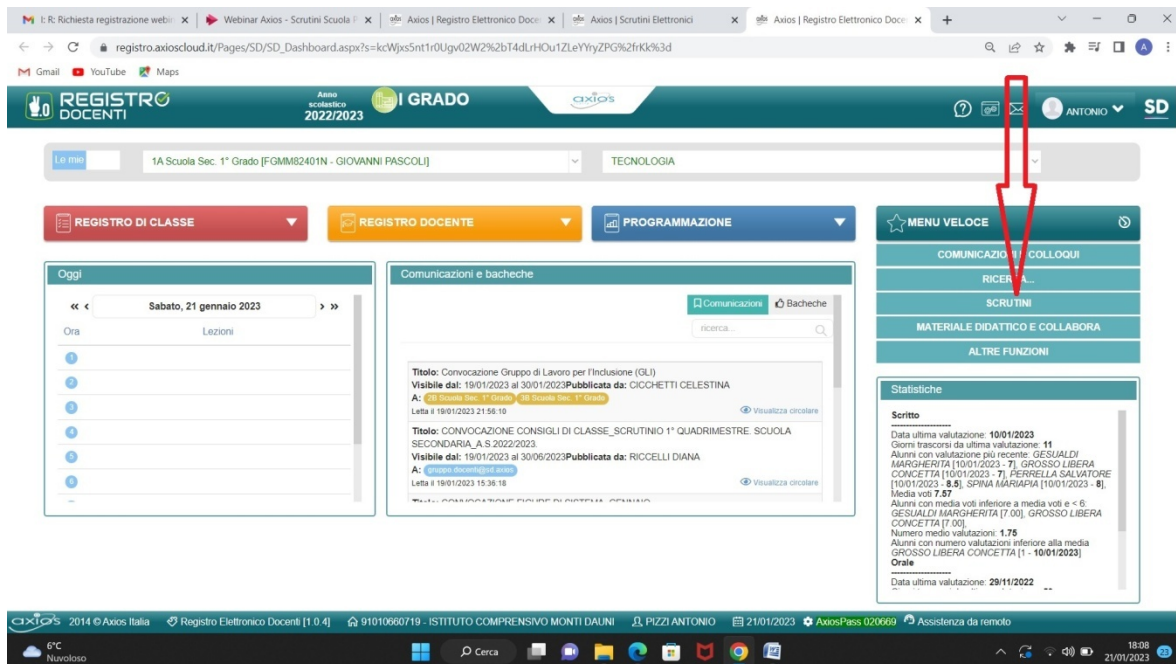
11. Inserire il giudizio globale cliccando sulla casella indicata. Cliccare sul simbolo della bacchetta magica per la composizione del giudizio globale. Si aprirà una schermata in cui sono già inseriti tutti gli indicatori e descrittori per la composizione automatica.

The screenshot displays the 'Voti proposti - Giudizi' section of the Registro Elettronico Docenti. The interface includes a header with the 'REGISTRO DOCENTI' logo, the school name 'PRIMARIA', and the user 'FRANCESCA'. The main content area shows a table with the following columns: 'Cognome e Nome', 'Obiet', 'Giudizio comportamento', and 'Giudizio globale'. The table lists six students: Camella Camella, Giacinto Giacinta, Giglio Giglio, Leopardi Giacomo, Margherita Margherita, and Rosa Rosa. A red arrow points to the 'Giudizio globale' column, and another red arrow points to a green 'B S' icon in the top right corner of the table area. The footer contains the Axios logo, version information, and contact details.

Cognome e Nome	Obiet	Giudizio comportamento	Giudizio globale
[1] Camella Camella			
[2] Giacinto Giacinta			
[3] Giglio Giglio			
[4] Leopardi Giacomo			
[5] Margherita Margherita			
[6] Rosa Rosa			

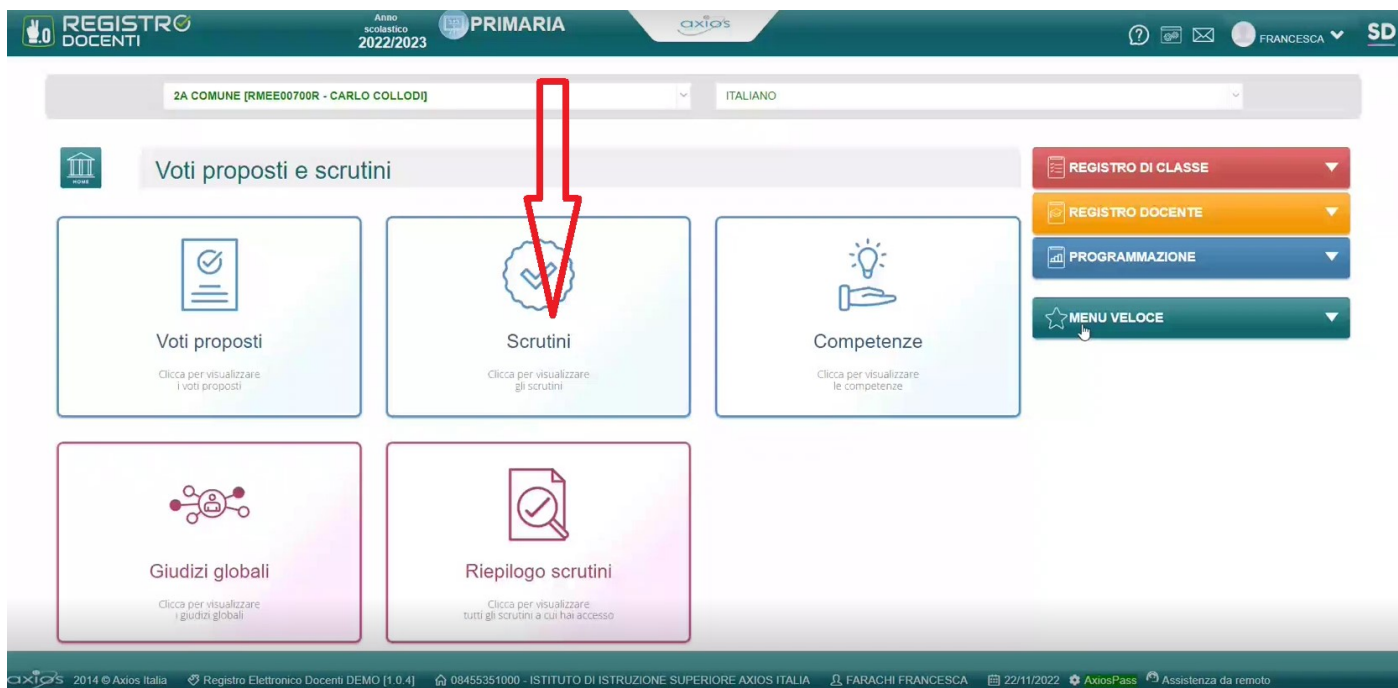
Parte 2 : Scrutinio (Dirigente o coordinatore)

1. Dalla schermata principale per ogni materia accedere alla sezione scrutini.



The screenshot shows the 'REGISTRO DOCENTI' interface for the '1A Scuola Sec. 1° Grado [FGMM82401N - GIOVANNI PASCOLI]' in the 'TECNOLOGIA' subject. The 'MENU VELOCE' section on the right contains buttons for 'COMUNICAZIONI E COLLOQUII', 'RICERCA...', 'SCRUTINI', 'MATERIALE DIDATTICO E COLLABORA', and 'ALTRE FUNZIONI'. A red arrow points to the 'SCRUTINI' button. Below the menu, there is a 'Statistiche' section with data for 'Scritto' and 'Orale' evaluations.

2. Cliccare su scrutini per accedere al tabellone



The screenshot shows the 'REGISTRO DOCENTI' interface for the '2A COMUNE [RME00700R - CARLO COLLODI]' in the 'ITALIANO' subject. The 'Voti proposti e scrutini' section features five buttons: 'Voti proposti', 'Scrutini', 'Competenze', 'Giudizi globali', and 'Riepilogo scrutini'. A red arrow points to the 'Scrutini' button. The 'MENU VELOCE' section on the right contains buttons for 'REGISTRO DI CLASSE', 'REGISTRO DOCENTE', 'PROGRAMMAZIONE', and 'MENU VELOCE'.

3. Nel tabellone controllare che siano stati inseriti tutti i dati. Successivamente cliccare su verbale scrutinio.

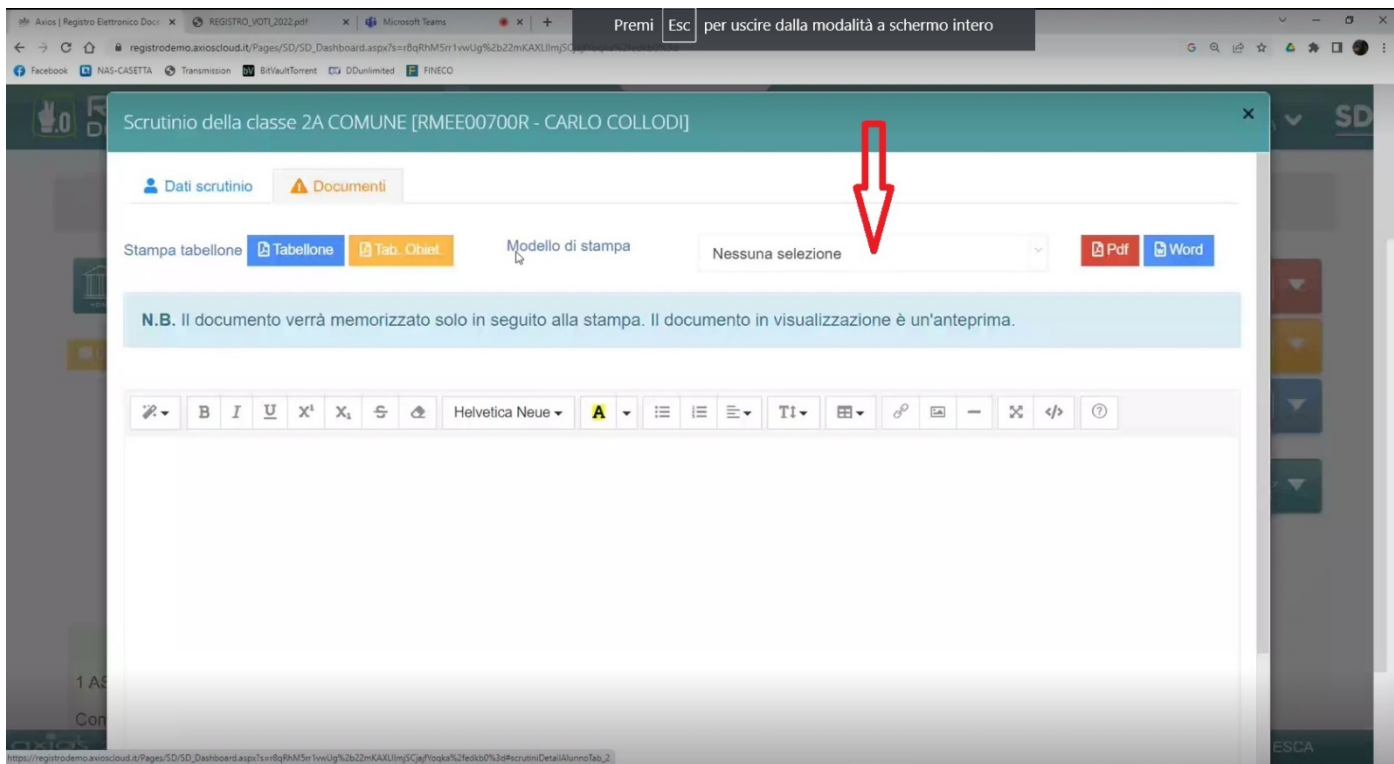
The screenshot shows the 'Scrutini' dashboard for the class '2A COMUNE [RMEE00700R - CARLO COLLODI]'. The interface includes a header with 'REGISTRO DOCENTI', 'PRIMARIA', and 'axios'. Below the header, there are filters for '2A COMUNE' and 'PRIMO QUADRIMESTRE'. The main area is a grid with columns for 'Cognome e Nome' and rows for subjects like 'ITALIANO'. A red arrow points to the 'Verbal scrutinio' button in the top right corner. A black line is drawn across the grid.

4. Nella schermata Dati scrutinio compilare tutti i campi, controllare tutti i docenti e modificare se necessario. Infine cliccare in basso su salva per poter passare alla sezione documenti.

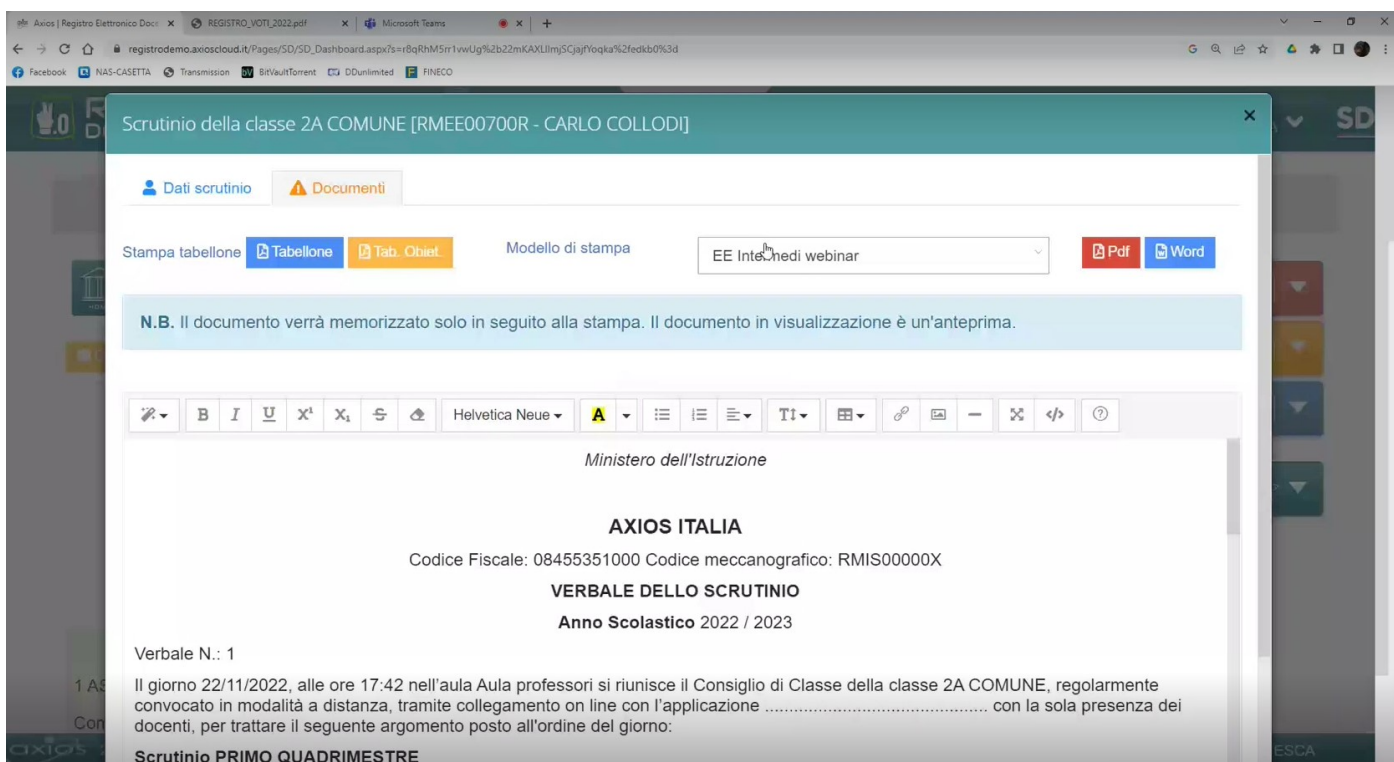
The screenshot shows the 'Dati scrutinio' form for the class '2A COMUNE [RMEE00700R - CARLO COLLODI]'. The form includes fields for 'Aula', 'Verbale Nr.', 'Data' (22/11/2022), 'Ora inizio' (17:42), and 'Ora fine' (17:42). Below these fields is a table titled 'Elenco dei presenti' with columns for 'Ruolo', 'Cognome e Nome', 'Comp.', 'Coord.', 'Ass.', 'Sostituito da', and 'Materia'. A red arrow points to the 'Salva' button at the bottom right.

	Ruolo	Cognome e Nome	Comp.	Coord.	Ass.	Sostituito da	Materia
1	Dirigente		<input type="checkbox"/>	<input type="checkbox"/>	<input type="checkbox"/>		
2	Segretario	Seleziona un docente...	<input type="checkbox"/>	<input type="checkbox"/>	<input type="checkbox"/>		
3	Coordinatore	FARACHI FRANCE...	<input type="checkbox"/>	<input checked="" type="checkbox"/>	<input type="checkbox"/>		ITALIANO,STORIA
4	Docente	NETO DOMENICO	<input type="checkbox"/>	<input type="checkbox"/>	<input type="checkbox"/>		LINGUA INGLESE
5	Docente	GIALLO OCRA	<input type="checkbox"/>	<input type="checkbox"/>	<input type="checkbox"/>		SCIENZE MOTORIE
6	Docente	LIBERATORI CHIARA	<input type="checkbox"/>	<input type="checkbox"/>	<input type="checkbox"/>		RELIGIONE CATTOLICA

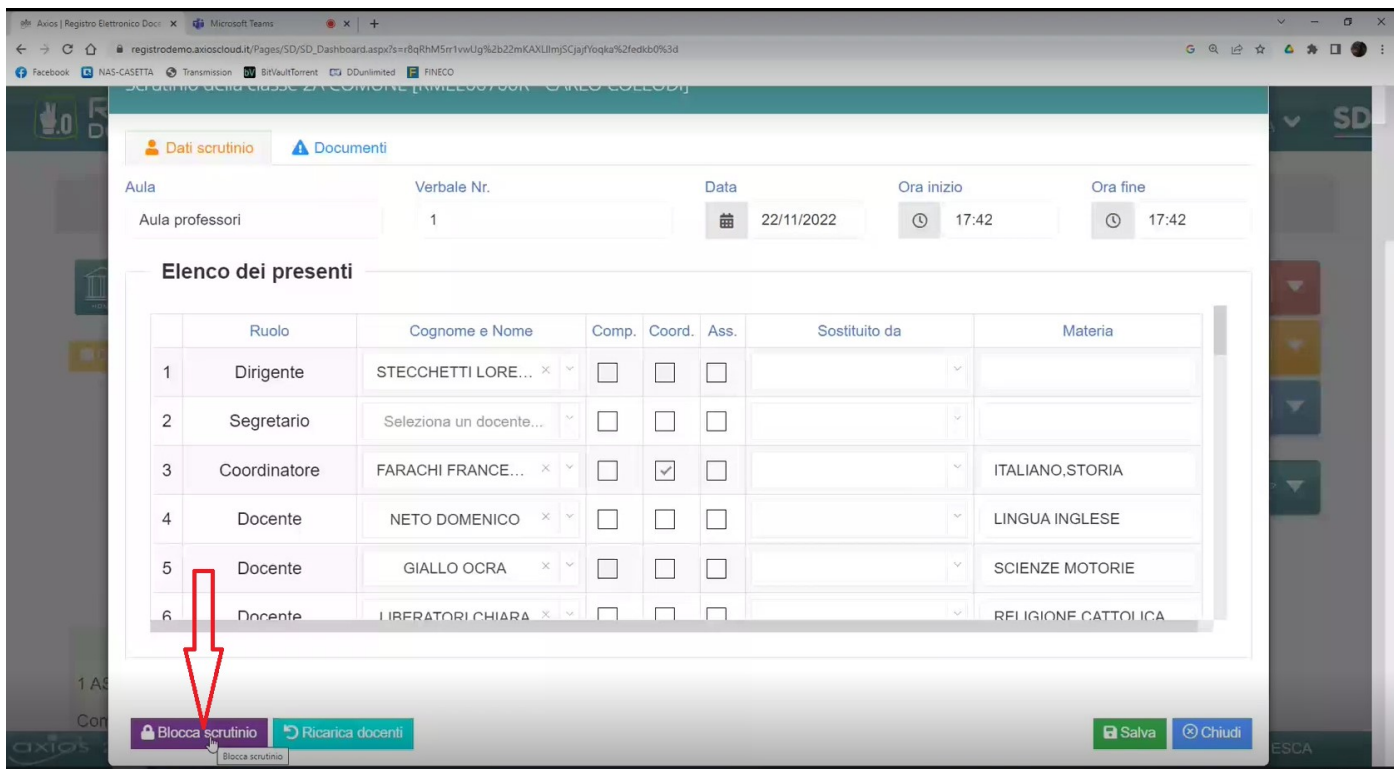
5. Cliccare nel riquadro indicato e scegliere il verbale desiderato



6. Compilare il verbale in ogni sua parte e salvare. E' possibile stamparne il PDF, file di testo word. E' possibile stampare il tabellone obiettivi.



7. In sede di scrutinio, dalla schermata Dati scrutinio è ora possibile bloccare lo scrutinio.



8. A seguito del blocco scrutinio compare la seguente schermata da cui è possibile scaricare tutti i documenti dello scrutinio cliccando sul pulsante scarica.

